



## FILIÈRE LAIT BIO EN NORMANDIE

### État des lieux de la production biologique | 2025



#### LA PRODUCTION DE LAIT BIO DANS LES DIFFÉRENTS PAYS EUROPÉENS

(CNIEL (3<sup>ème</sup> trimestre 2025), Conjoncture laitière Biologique - lait de vache)

	Collecte (en tonnes)			Collecte lait bio annuelle (en tonnes)	Part de la production Bio dans la collecte nationale en 2024
	2023	2024	évol. 24/23		
Allemagne	1 382 232	1 405 102	1,7%	63 229	4,5%
France	1 269 512	1 217 000	-4,1%	62 067	5,1%
Danemark	692 400	632 817	-8,6%	70 875	11,2%
Autriche	584 325	609 393	4,3%	110 300	18,1%
Suisse	273 489	273 238	-0,1%	22 405	8,2%

En Allemagne, la collecte est toujours soutenue par l'importante valorisation du prix du lait biologique : en juillet 2025, le prix du lait biologique atteignait 625 €/1 000 L contre 535 €/1000 L en juillet 2023. En Autriche, les volumes sont revenus à la hausse après une baisse en 2023. Au Danemark, les volumes se sont orientés à la baisse depuis la fin d'année 2021.

#### LA PRODUCTION DE LAIT DE VACHE BIO EN FRANCE

(Données CNIEL)

La filière lait bio française compte :

- 3 688 producteurs de lait de vaches bio en juillet 2025 (-7% sur un an et -15% depuis juin 2022)
- 215 510 têtes sont certifiées bio en 2024 en bovins lait au niveau national
- 1,133 milliard de litres de lait de vache bio ont été collectés sur un an glissant à juillet 2025, soit une baisse de 5,7%


D'après le CNIEL, la collecte recule dans toutes les régions, et particulièrement sur la diagonale Sud-Ouest / Nord-Est.

Sur un an glissant, les livraisons de lait bio sont en baisse dans toutes les régions à l'exception de l'Occitanie. Le repli est moins marqué dans le bassin Ouest, mais il est très fort dans les régions du quart Nord-Est qui ont été affectées par la FCO-3 dès l'automne 2024.

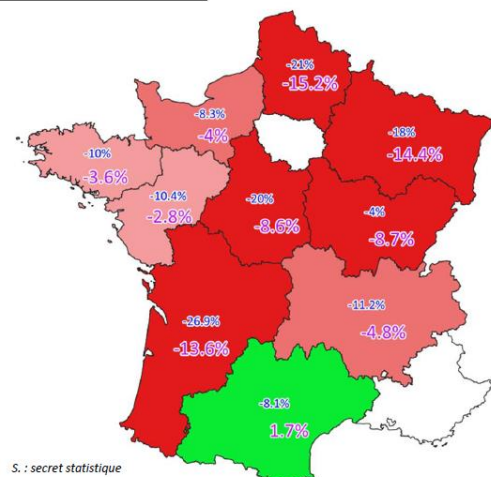
La collecte nationale de lait bio recule également à cause des cessations d'activité en lait bio, qui atteignent un niveau record. Paradoxalement, la consommation de produits laitiers bio repart à la hausse.

La production en baisse et une demande qui repart : cela pourrait amener des tensions croissantes sur les marchés, et si le lait bio venait à manquer ? Le risque de pénurie de lait bio est déjà évoqué dans plusieurs pays. L'enjeu est désormais de maintenir et même de ré-augmenter les capacités de production pour pouvoir répondre à une demande qui repart.

#### Evolution de la collecte en lait de vache bio par région (CNIEL)



Evolution par rapport aux mêmes périodes de l'année précédente : Juillet 2025/ Juillet 2024  
Évolution cumul annuel mobile N/N-1



S. : secret statistique

# TRANSFORMATION, CONSOMMATION et COLLECTE À L'ÉCHELLE NATIONALE

Sources : CNIEL (3ème trimestre 2025) - Conjoncture laitière biologique - lait de vache et ORAB

En juillet 2025, les fabrications de produits laitiers bio sont reparties à la hausse pour la première fois depuis 2021 (sur les douze derniers mois - +1% /2024 en éq lait).

Sur les trois derniers mois enregistrés (mai à juillet), toutes les catégories sont à la hausse, à l'exception des fabrications de poudres conditionnées (-18% /2024) et de crèmes conditionnées (-8%). La progression est nette pour l'ultra-frais et les fromages.

Ce rebond de fabrication intervient dans un contexte de baisse de la collecte (-5,2% sur 12 mois), ce qui signifie que les déclassements reculent.

## Première hausse de la consommation depuis 4 ans !

Les ventes de produits laitiers biologiques en équivalent lait sont enfin repassées dans le vert, affichant leur première hausse depuis plus de 4 ans (+2% /2024), d'après le panel CIRCANA (CNIEL), dans les magasins généralistes. Toutes les catégories de produits laitiers bio étaient à la hausse, à l'exception des fromages.

D'après les chiffres de Biolinéaires, les ventes de produits laitiers dans les circuits spécialisés étaient reparties à la hausse dès 2024 et leur dynamique se poursuit en 2025 (+6% en CA). Ce rebond du CA relève quasiment exclusivement de la hausse des volumes puisque l'inflation est maintenant quasi nulle.

## Evolution du potentiel de collecte de lait Bio d'ici mi-2027 (CNIEL 2025)

Sources : enquête CNIEL 2025

Avec le décrochage de la consommation, les cessations d'activité se sont envolées. La dégradation économique a provoqué des arrêts d'exploitations, tandis que la convergence entre prix du lait bio et conventionnel a incité à la déconversion. La répartition des causes d'arrêts est restée la même entre 2023 et 2024 : un peu moins de la moitié étaient alors liées à des retours en conventionnel (45 %), les autres à des arrêts de l'activité laitière (26 %) ou agricoles (18 %).

Néanmoins, à partir de 2025, le profil a radicalement changé. La persistance de la crise du bio et le faible écart de prix avec le conventionnel, dont le cours est reparti à la hausse, ont entraîné un grand nombre de déconversions, tandis que les arrêts d'ateliers laitiers ont, eux, ralenti. En conséquence, près de 70 % des cessations observées en 2025 étaient des déconversions.

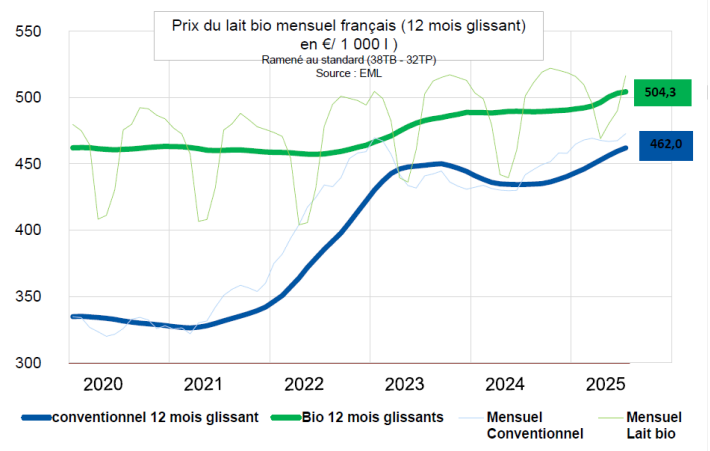
## Évolution de la fabrication des produits laitiers bio en 2023

Devenir du lait de vache bio en France			
Produits bio	Fabrications bio en 2023	Évolution en volume 2023/2022	Part du bio dans les fabrications totales en 2023
Lait liquide conditionné	298 millions de litres	- 5,9 %	11 %
Yaourts et laits fermentés (tous laits)	82 749 tonnes	- 3,2 %	4,9 %
Desserts lactés frais	13 387 tonnes	- 18,7 %	1,3 %
Beurre	13 963 tonnes	- 8,9 %	2,4 %
Crème conditionnée	8 473 tonnes	- 8,1 %	1,4 %
Fromages (lait de vache)	33 581 tonnes	- 6,8 %	0,9 %
dont fromages frais	16 448 tonnes	- 12,4 %	1,5 %
dont autres fromages	17 134 tonnes	- 0,8 %	0,7 %

Source : Agreste, EAL 2023, février 2025

En 2023, les fabrications de produits laitiers bio enregistraient un recul généralisé. Elles avaient diminué pour s'adapter à la baisse de la consommation des produits laitiers bio

## Comparaison du prix mensuel payé aux producteurs conventionnel et bio (CNIEL)



Ces choix des producteurs s'expliquent le plus souvent par un écart de prix entre le conventionnel et le bio qui ne compense plus les surcoûts de production.

# NORMANDIE

## PRODUCTION DE LAIT BIO EN 2023

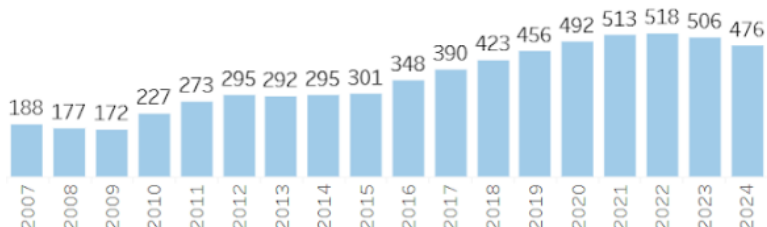
(Données ORAB 2025)

La filière lait bio normande compte :

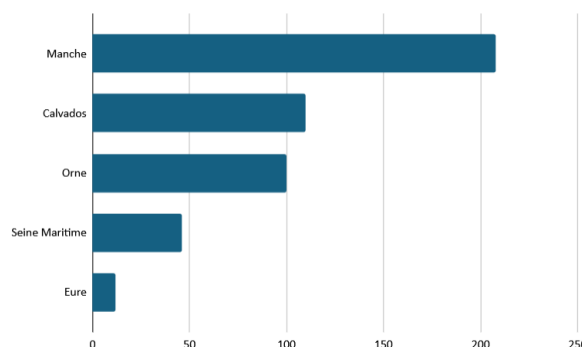
- 540 exploitations produisant du lait de vaches bio en 2023.
- 34 033 têtes sont certifiées bio, soit 15% de l'effectif national en 2023
- 7 248 têtes sont en conversion en 2023
- 8% du cheptel régional de vaches laitières sont en bio en 2023
- 154 millions de litres de lait de vache bio ont été collectés en 2023, soit une hausse de 4% par rapport à 2022
- La Normandie est la 3<sup>ème</sup> région française productrice de lait de vache bio (12,4% des livraisons nationales), derrière les Pays de la Loire et la Bretagne



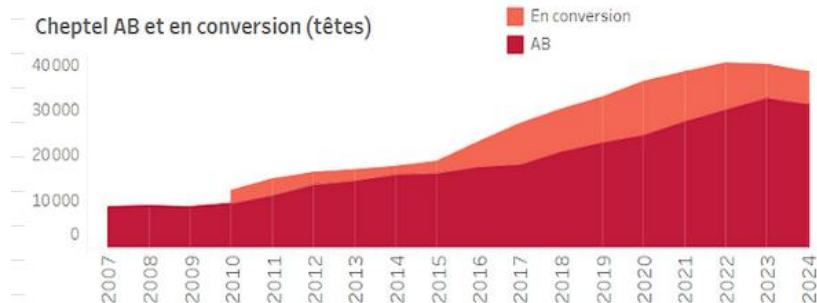
Evolution du nombre de fermes Normandes en bovins lait  
Données Agence Bio



Répartition des fermes en bovins lait sur le territoire Normand  
Données Agence Bio 2024 - traitement Bio en Normandie



Evolution des cheptels en vaches laitières bio en Normandie  
Données Agence Bio



La Basse-Normandie et plus particulièrement le département de la Manche, concentre la majorité des fermes laitières bio de Normandie.



En 2024, la Manche était au 3<sup>ème</sup> rang national en considérant le nombre de fermes laitières bio avec 208 fermes. Le Calvados au 12<sup>ème</sup> rang (110 fermes) et l'Orne au 13<sup>ème</sup> rang (100 fermes).

Les départements de Haute Normandie arrivent plus loin dans le classement avec au 25<sup>ème</sup> rang la Seine Maritime (46 fermes) et l'Eure au 56<sup>ème</sup> rang (12 fermes)

## TRANSFORMATION

La Normandie compte plusieurs collecteurs et/ou transformateurs de lait bovin bio : BIOLAIT, Coopérative d'Isigny, Fromagerie Gillot, Olga, Eurial, Les maîtres laitiers du Cotentin, Danone-Les 2 vaches., Lactalis... Ces entreprises distribuent des produits laitiers bio à des grossistes, des grandes surfaces et des magasins spécialisés bio. Elles sont mixtes, la gamme bio étant complémentaire à la gamme conventionnelle. Au-delà des unités régionales de transformation, il y a également de nombreux artisans transformateurs de lait de vache biologique qui s'approvisionnent et commercialisent leurs produits en circuits courts. La région compte également plusieurs produits laitiers sous AOP.

## ZOOM sur LES PRODUITS LAITERS BIO NORMANDS SOUS AOC/AOP

<b>Camembert de Normandie</b> (AOC depuis 1983, AOP depuis 1996)	<b>16 transformateurs</b> (laitiers, artisans et fermiers) dont 4 en AB (un transformateur laitier, un artisan et deux fermiers)	<b>5 340 tonnes commercialisées en 2024 (- 1,3 % / 2023).</b> dont 125 tonnes en AB (- 10,7 % / 2023), soit 2,3 % de la production de Camembert de Normandie	  <p>Source : Association de Gestion des OGD laitiers normands et Syndicat de défense des producteurs de lait et transforma- teurs de Beurre et Crème d'Isigny</p>
<b>Livarot</b> (AOC depuis 1975, AOP depuis 1996)	<b>4 transformateurs</b> (laitiers et fermiers) dont 2 en AB (laitiers)	<b>674 tonnes commercialisées en 2024 (+ 1,5 % / 2023).</b> Production en AB sous secret statistique car seulement deux transformateurs laitiers en AB	
<b>Pont-l'Évêque</b> (AOC depuis 1972, AOP depuis 1996)	<b>10 transformateurs</b> (laitiers et fermiers) dont 3 en AB (deux laitiers et un fermier)	<b>2 127 tonnes commercialisées en 2024 (- 10,9 % / 2023).</b> dont 26 tonnes en AB, soit 1,2 % de la production de Pont-l'Évêque	
<b>Neufchâtel</b> (AOC depuis 1969, AOP depuis en 1996)	<b>19 transformateurs</b> (laitiers et fermiers) dont 3 en AB (trois fermiers)	<b>1 575 tonnes commercialisées en 2024 (- 2,5 % / 2023).</b> dont 82,5 tonnes en AB (+ 5,2 % / 2023), soit 5,2 % de la production de Neufchâtel	
<b>Beurre d'Isigny</b> (AOC depuis 1986, AOP depuis 1996)	<b>2 transformateurs (laitiers)</b> Pas de transformation en AB	<b>7 207 tonnes commercialisées en 2024 (+ 0,5 % / 2023).</b> Pas de production en AB	
<b>Crème d'Isigny</b> (AOC depuis 1986, AOP depuis 1996)	<b>2 transformateurs (laitiers)</b> Pas de transformation en AB	<b>7 102 tonnes commercialisées en 2024 (+ 1,5 % / 2023).</b> Pas de production en AB	



### Pour aller plus loin...

La connaissance de l'évolution du marché et du prix doit aiguiller les producteurs dans l'orientation de leur système, à gérer et à planifier leurs décisions.

La conjoncture actuelle du lait bio est dans un équilibre fragile : la consommation française commence à redémarrer après plusieurs années de baisse, or la filière a été marquée par des déconversions et des arrêts d'ateliers lait. L'enjeu est désormais de maintenir et même de ré-augmenter les capacités de production pour pouvoir répondre à une demande qui repart dans les foyers et portée par la loi Egalim pour la restauration collective, et ainsi éviter le risque de pénurie.

## BIBLIOGRAPHIE

CNIEL (3ème trimestre 2025) - Conjoncture laitière biologique - lait de vache  
CNIEL - conjoncture laitière bio octobre 2025

Observatoire de l'agriculture biologique en Normandie - avril 2025 (données 2023-2024)

FranceAgrimer : Filière lait de vache biologique - indicateurs de conjoncture | Octobre 2025

Données Agence Bio - traitement Bio en Normandie



**BIO**  
en normandie

Avec le soutien financier de :



RÉGION  
NORMANDIE

## CONTACT

Noémie BELKACEMI  
Chargée de mission Elevage  
[nbelkacemi@bio-normandie.org](mailto:nbelkacemi@bio-normandie.org)  
06 35 71 76 37